



Suite / Bureau 201
685, rue Bloem Street
North Bay, ON P1B 4Z5
English: 705.472.8840
Français: 705.472.9070
Fax/Télé. : 705.472.3170
www.npssts.ca



BIENVENUE À LA MATERNELLE

Trousse virtuelle pour la maternelle/jardin

L'année scolaire 2021-2022 approche à grands pas. Le service de transport scolaire Nipissing-Parry Sound aimerait vous présenter la nouvelle trousse virtuelle pour les parents des élèves à la maternelle et au jardin. Ces dépliants offrent des détails concernant divers aspects du transport scolaire de ces élèves. Voici les dépliants qui vous sont disponibles:

[Procédure sur le débarquement des élèves de la maternelle et du jardin d'enfants \(SS-007\)](#)

[Journées d'intempérie](#)

[Qui sommes nous?](#)

[Utilisation des caméras vidéo](#)

[Cartes pour parents](#)

[Avez-vous un plan d'urgence?](#)

[J'arrête, tu arrêtes](#)

Site web

Des ressources additionnelles sont disponibles sur notre site web, soit le www.npssts.ca. Il inclut des informations au sujet des journées d'intempéries, nos directives, des vidéos sur la sécurité ainsi que les détails de transport de votre enfant. À partir de notre site web, vous pouvez vous créer un compte et accéder les détails de transport de votre enfant. Vous trouverez les instructions ci-dessous.

Programme "Marque ton sac"

Le programme "Marque ton sac", qui fait partie des procédures de sécurité de notre organisme, permet de facilement identifier les élèves de la maternelle et du jardin d'enfants. Des étiquettes oranges, affixées au sac à dos de l'élève, contiennent les détails de transport de votre enfant (p.ex., école, adresse de débarquement, adresse de garde conjointe, le cas échéant, etc.). Ceci permet au personnel de l'école et au conducteur de connaître les détails de transport. Nous demandons que les parents inscrivent les adresses d'embarquement et de débarquement ainsi que le(s) numéro(s) de route(s) sur ces étiquettes. Ceci assurera un processus d'embarquement sécuritaire à l'école et/ou au transfert. En affixant ces étiquettes au sac à dos de l'élève, les conducteurs peuvent facilement identifier quels élèves doivent être accueillis à l'arrêt, tel que stipule la directive [SS-006: Les élèves de la maternelle et du jardin d'enfants doivent être accueillis à leur arrêt](#).

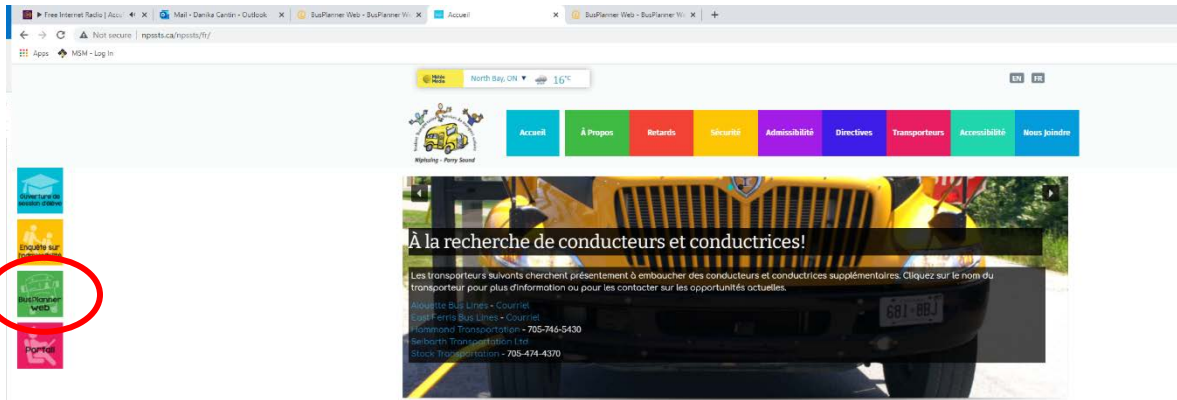
Préparation pour votre enfant à bord de l'autobus

Notre programme des Premiers passagers est conçu pour les élèves qui sont à bord l'autobus scolaire pour la première fois. En offrant une introduction plaisante à la sécurité à bord de l'autobus scolaire, il donne l'occasion aux parents et aux élèves de vivre l'expérience avant que l'année scolaire débute. En raison de la pandémie en lien avec la COVID-19, nous sommes dans l'impossibilité de procéder avec cet événement en présentiel. Afin de mieux préparer votre enfant, on vous demande de visionner la vidéo au lien suivant:

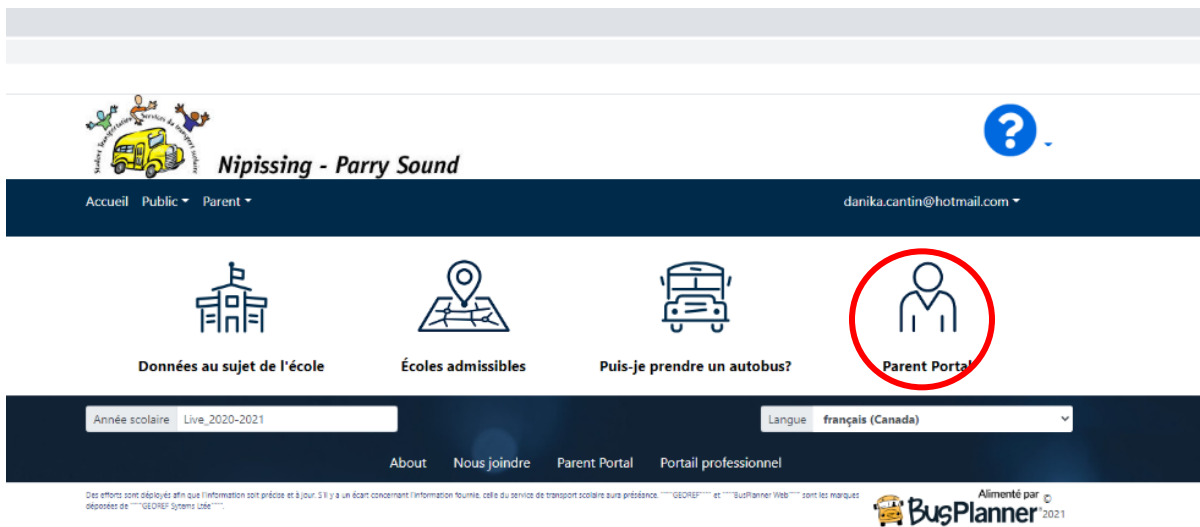
[Certificat de sécurité d'Abeille Bourdonnante: Les règles de sécurité en autobus scolaire pour les petits passagers](#)

INSTRUCTIONS POUR BUS PLANNER WEB

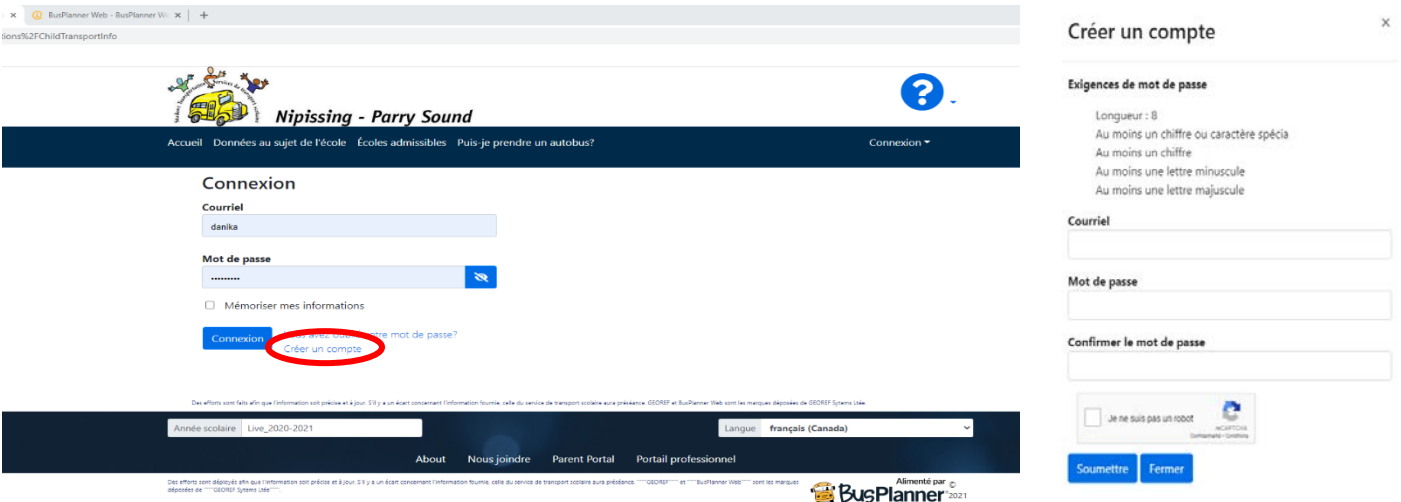
1. Appuyer sur le bouton vert “BusPlanner Web” sur le côté gauche de la page d'accueil.



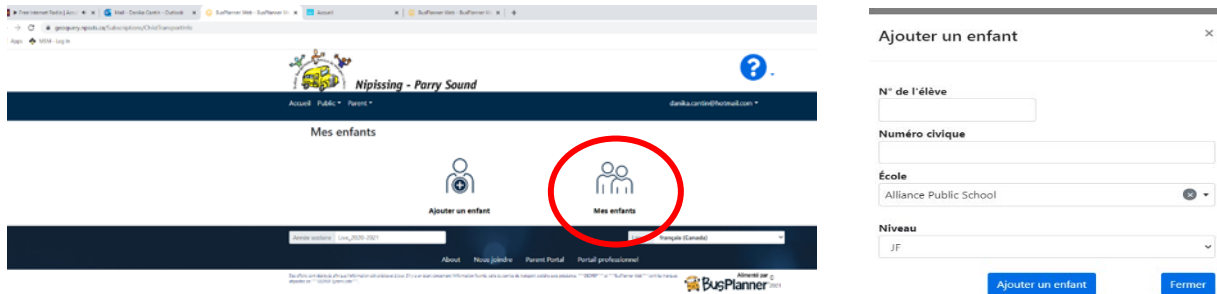
2. Sélectionner “Parent Portal”.



3. Sélectionner “Créer un compte” et suivre les étapes pour créer un compte.



4. Utiliser votre adresse courriel pour vous connecter.
5. Sélectionner “Ajouter un enfant” et inscrire:
 - a. le NISO de votre(s) enfant(s) – si vous n’avez pas ce numéro, veuillez contacter l’école afin de l’obtenir (veuillez seulement indiquer les 9 chiffres sans espaces ou sans traits-d’union)
 - b. le numéro civique (ne PAS inclure le nom de rue, cette case est pour le numéro seulement)
 - c. l’école



d. le niveau (si votre enfant est inscrit dans un programme particulier, assurez-vous d’inscrire le code to programme dans votre sélection du niveau (p.ex.: baccalauréat international, etc.)

6. Compléter l’étape 5 à nouveau pour chacun de vos enfants.

Si vous éprouvez des difficultés avec ce portail, n’hésitez pas de communiquer avec nous au 705-472-8840.